

GARANZIA
2 ANNI
SUL SET
COMPLETO



	Potenza refrigerante*		Potenza riscaldante**		Deumidificazione	Portata d'aria unità interna III velocità	Tubazioni aspirazione Ø	Tubazioni mandata Ø	Tensione d'alimentazione	Potenza assorbita in refrigerazione	Potenza assorbita in riscaldamento	Assorbimento in refrigerazione	Assorbimento in riscaldamento	Livello di rumorosità (rilevato a mt. 1)		Compressore***
	btu	watt	btu	watt										l/h	m³/h	
SPU 13	12.500	3.660	-	-	1	845	1/2"	3/8"	230/1/50	1.230	-	5,65	-	41	49	R
SPU 17	17.500	5.132	-	-	1,5	929	1/2"	3/8"	230/1/50	1.700	-	7,8	-	41	56	R
SPU 24	23.100	6.774	-	-	2	1.183	5/8"	3/8"	230/1/50 ▲	2.350	-	■▲ 10,8 - 3,86	-	41	59	R ▲
SPU 17 HP	17.500	5.132	18.700	5.481	1,5	929	1/2"	3/8"	230/1/50	1.700	1.750	7,8	8	41	56	R
SPU 24 HP	23.100	6.774	23.500	6.887	2	1.183	5/8"	3/8"	230/1/50 ▲	2.350	2.380	■▲ 10,8 - 3,86	■▲ 10,9 - 3,89	41	59	R ▲

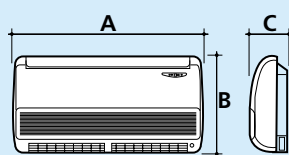
* La potenza di refrigerazione è riferita alla temperatura interna di 27 °C rilevata con termometro a bulbo secco, di 19 °C con termometro a bulbo umido e temperatura esterna di 35 °C (b.s.)

** La potenza di riscaldamento è riferita alla temperatura interna di 20 °C rilevata con termometro a bulbo secco e alla temperatura esterna di 7 °C con termometro a bulbo secco e di 6 °C con termometro a bulbo umido.

*** Alla massima velocità

■ = Disponibile anche con tensione di alimentazione 230/1/50 ▲ = Disponibile a richiesta con tensione di alimentazione 400/3/50

R = Compressore rotativo S = Scroll

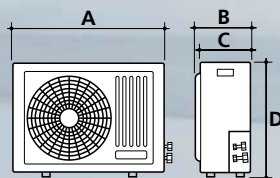


Unità interna SPU 13-17-24

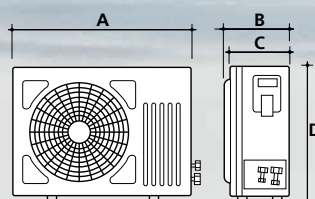
Dimensioni

	A	B	C	D	Peso
Unità interna SPU 13-17-24	1.120	550	217	-	kg. 32/34/36
Unità esterna SOR 13-17	850	321,5	290	615	kg. 46/59
Unità esterna SOS-SOR 24	932	345,2	316,9	642,8	kg. 76

Le dimensioni indicate sono valide per i modelli C e HP



Unità esterna SOR 13-17



Unità esterna SOS 24 / SOR 24